


# Roma

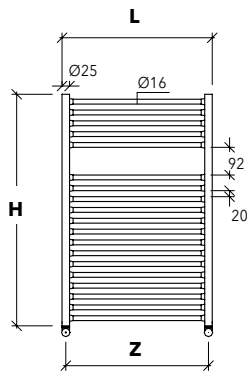
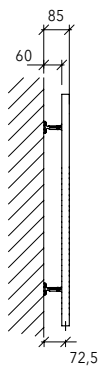
H 1202 mm  
L 450 mm  
Z 425 mm

 pg 144

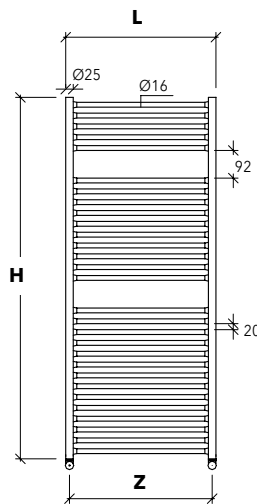




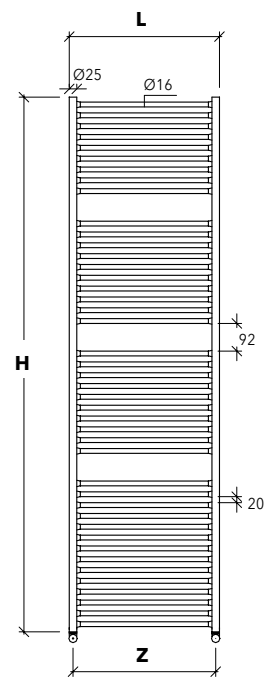
	IT	UK	FR	ES	DE
	- Acciaio	- Steel	- Acier	- Acero	- Stahl
	- Staffe a parete cromate - Valvola di sfiato - Tappo cieco	- Chromium plated wall brackets - Exhaust valve - Blind cap	- Supports muraux chromes - Soupape de décompression - Bouchon borgne	- Soportes de pared cromados - Purgador - Tapón ciego	- Wandhalterungen chrom - Entlüftungsventil - Verschlussstopfen
	- Finiture • Cromo-cromo - Finiture miste • Cromo-oro • Cromo-nichel matt	- Finish • Chrome-chrome - Dual finish • Chrome-gold • Chrome-matt nickel	- Finitions • Chrome-chrome - Finitions mixtes • Chrome-or • Chrome-nichel mat	- Acabados • Cromo-cromo - Acabados mixtos • Cromo-oro • Cromo-níquel mate	- Veredelungen: • Chrom-chrom - Gemischte veredelungen: • Chrom-Gold • Chrom-Nickel matt
	- Fornito con resistenza elettrica completa di cavo e spina Schuko - Disponibile con termostato, pg 152	- Furnished with electrical heating element complete with cable and Schuko plug - Available with thermostat, pg 162	- Fourni avec résistance électrique standard en classe II avec câble électrique et prise Schuko - Disponible avec thermostat, pg 172	- Se suministra con resistencia eléctrica, con cable y enchufe Schuko - Disponible bajo petición con termostato, pg 182	- Mit elektrischem Widerstand, komplett mit Kabel und Schukostecker - Auf Anfrage verfügbar mit Raumthermostat, pg 192
	- Previsto con le stesse staffe	- Possible using the same brackets	- Prévu avec les mêmes supports	- Previsto con los mismos soportes	- Mit denselben Befestigungsbügeln vorgesehen
	- Valvole e detentori, pg 153 - Attach: 1/2" G - Pressione massima d'esercizio: 5 bar - Disponibile per impianti monotubo - Kit copritubo, pg 155	- Valves and holders, pg 163 - Connections: 1/2" G - Maximum working pressure: 5 bar - Available for single tube installation - Tube cover kit, pg 165	- Robinets, pg 173 - Connection: 1/2" G - Pression maximale de service: 5 bar - Disponible pour installations monotube - Kit de cobertura tubo, pg 175	- Válvulas y llaves de cierre, pg 183 - Conexiones: 1/2" G - Presión máxima de trabajo: 5 bar - Disponible para instalaciones monotubo - Kit cache-tubo, pg 185	- Ventil und Drossel, pg 193 - Anschlüsse: 1/2" G - Maximaler Betriebsdruck: 5 bar - Einrohr-Anlagen verfügbar - Rohrverkleidungssatz, pg 195



R 770





R 1202



R 1778



RESE TERMICHE - THERMAL OUTPUT UNI EN 4 42 (ΔT 50 K)								Watt = Kcal/h ÷ 0,860 Kcal/h = Watt x 0,860		IDRAULICO HYDRAULIC 		ELETTRICO ELECTRIC 	
ART.	DIMENSIONI DIMENSIONS			RESA OUTPUT	CAPACITÀ CAPACITY	PESO WEIGHT	RESISTENZA RESISTANCE	CROMO-CROMO CHROME-CHROME	FINITURE MISTE DUAL FINISH	CROMO-CROMO CHROME-CHROME	FINITURE MISTE DUAL FINISH		
	L	H	Z	W	Lt	Kg	Watt	€	€	€	€		
<b>R 770/450</b>	450	770	425	392	1,5	7,5	300	<b>674,00</b>	<b>740,00</b>	<b>774,00</b>	<b>840,00</b>		
<b>R 770/500</b>	500	770	475	429	1,7	7,9	300	<b>697,00</b>	<b>766,00</b>	<b>797,00</b>	<b>866,00</b>		
<b>R 770/550</b>	550	770	525	464	1,8	8,4	300	<b>726,00</b>	<b>799,00</b>	<b>826,00</b>	<b>899,00</b>		
<b>R 770/600</b>	600	770	575	506	1,9	8,8	300	<b>760,00</b>	<b>836,00</b>	<b>860,00</b>	<b>936,00</b>		
<b>R 770/750</b>	750	770	725	598	2,2	10,1	600	<b>882,00</b>	<b>970,00</b>	<b>1002,00</b>	<b>1090,00</b>		
<b>R 1202/450</b>	450	1202	425	590	2,3	11,5	300	<b>885,00</b>	<b>974,00</b>	<b>985,00</b>	<b>1074,00</b>		
<b>R 1202/500</b>	500	1202	475	615	2,6	12,0	300	<b>916,00</b>	<b>1006,00</b>	<b>1016,00</b>	<b>1106,00</b>		
<b>R 1202/550</b>	550	1202	525	646	2,8	12,8	600	<b>968,00</b>	<b>1064,00</b>	<b>1088,00</b>	<b>1184,00</b>		
<b>R 1202/600</b>	600	1202	575	702	2,9	13,4	600	<b>1019,00</b>	<b>1120,00</b>	<b>1139,00</b>	<b>1240,00</b>		
<b>R 1202/750</b>	750	1202	725	837	3,4	15,4	600	<b>1156,00</b>	<b>1272,00</b>	<b>1276,00</b>	<b>1392,00</b>		
<b>R 1778/450</b>	450	1778	425	982	3,4	17,0	600	<b>1294,00</b>	<b>1425,00</b>	<b>1414,00</b>	<b>1545,00</b>		
<b>R 1778/500</b>	500	1778	475	1093	3,8	17,9	600	<b>1363,00</b>	<b>1498,00</b>	<b>1483,00</b>	<b>1618,00</b>		
<b>R 1778/550</b>	550	1778	525	1184	4,1	19,0	600	<b>1442,00</b>	<b>1584,00</b>	<b>1562,00</b>	<b>1704,00</b>		
<b>R 1778/600</b>	600	1778	575	1295	4,3	19,9	600	<b>1527,00</b>	<b>1679,00</b>	<b>1647,00</b>	<b>1799,00</b>		
<b>R 1778/750</b>	750	1778	725	1582	5,0	22,8	600	<b>1742,00</b>	<b>1918,00</b>	<b>1862,00</b>	<b>2038,00</b>		